



C

产品使用手册



C  
平



烟雾传感器使用说明





仅

仰

单

第 步 多功能卡和烟雾传感器连接

第 步 喇叭连接

仅


仰

# 单


## 第 步 多功能卡和烟雾传感器连接

① ; ② ; ③用 ; ④  
。请将连接线按照序号一一对应连接。

□




多功能卡



烟雾传感器

## 第 步 喇叭连接



□□ !!

□ □  
□ □  
a

□

3/0 1 7/0 55-66-77  
本 3/0 1 7/0 56-57-6 -6/-60-65

发

! □ □□ ! □! □  
a



□ ! □  
M a



= C

M M